

PRESTAÇÃO DE CONTAS CONSOLIDADAS 2021

Handwritten marks in blue ink, including a large '2' and a signature.

Handwritten signature in black ink, with 'Aus' and 'Vila Flor' written below it.



MUNICÍPIO DE VILA FLOR





[Handwritten signature]

[Handwritten signature]
aus
[Handwritten signature]
[Handwritten signature]

Demonstrações Orçamentais Consolidadas



MUNICÍPIO DE VILA FLOR

Demonstração consolidada do desempenho orçamental

RECEBIMENTOS				PAGAMENTOS			
Rubrica		31/12/2021	31/12/2020	Rubrica		31/12/2021	31/12/2020
	Saldo da gerência anterior	3 930 420,29 €	2 794 474,84 €				
	Operações orçamentais (1)	3 034 905,05 €	1 965 127,48 €				
	Restituição do saldo por. Orçamentais	3 034 905,05 €	1 965 127,48 €				
	Operações tesouraria (A)	895 515,24 €	829 347,36 €				
	Receita corrente	8 419 762,17 €	8 132 242,27 €				
R1	Receita fiscal	706 600,35 €	639 283,70 €		Despesa corrente	7 014 597,82 €	6 339 811,23 €
R11	Impostos Diretos	704 857,78 €	636 642,63 €	D01	Despesa com o Pessoal	3 413 066,13 €	3 091 151,41 €
R12	Impostos Indiretos	1 742,57 €	2 641,07 €	D011	Remunerações Certas e Permanentes	2 540 350,96 €	2 388 419,85 €
R2	Contribuições para sistemas de proteção social e subsistem	0,00 €	0,00 €	D012	Abonos Variáveis ou Eventuais	56 094,02 €	19 971,44 €
R3	Taxas, multas e outras penalidades	37 163,14 €	30 995,03 €	D013	Segurança Social	816 621,15 €	812 500,12 €
R4	Rendimentos de propriedade	295 915,76 €	297 872,50 €	D02	Aquisição de Bens e Serviços	2 210 992,36 €	1 556 478,83 €
R5	Transferências Correntes	6 822 417,55 €	6 364 288,91 €	D03	Juros e Outros Encargos	18 425,37 €	6 230,90 €
R51	Administrações Públicas	6 822 417,55 €	6 364 288,91 €	D04	Transferências Correntes	1 281 072,48 €	977 049,84 €
R511	Administração Central - Estado	6 580 766,22 €	6 125 695,39 €	D041	Administrações Públicas	128 628,74 €	109 462,77 €
R512	Administração Central - Outras Entidades	241 651,33 €	238 593,52 €	D0411	Administração Central - Estado	13 000,00 €	13 000,00 €
R513	Segurança Social	0,00 €	0,00 €	D0412	Administração Central - Outras Entidades	0,00 €	0,00 €
R514	Administração Regional	0,00 €	0,00 €	D0413	Segurança Social	0,00 €	0,00 €
R515	Administração Local	0,00 €	0,00 €	D0414	Administração Regional	0,00 €	0,00 €
R52	Exterior - EU	0,00 €	0,00 €	D0415	Administração Local	0,00 €	0,00 €
R53	Outras	0,00 €	0,00 €	D042	Instituições Sem Fins Lucrativos	115 628,74 €	96 462,77 €
R6	Vendas de bens e serviços	537 731,85 €	460 003,32 €	D043	Famílias	457 017,48 €	340 531,18 €
R7	Outras Receitas Correntes	19 933,52 €	339 798,81 €	D044	Outras	550 987,46 €	387 899,08 €
	Receita capital	2 045 726,19 €	3 160 526,88 €	D05	Subsídios	144 438,80 €	109 156,81 €
R8	Venda de bens investimento	48 730,00 €	20 210,00 €	D06	Outras despesas Correntes	0,00 €	0,00 €
R9	Transferências Capital	1 996 996,19 €	3 105 936,88 €	D07	Despesa capital	91 041,48 €	37 678,25 €
R91	Administrações Públicas	1 996 996,19 €	2 945 936,88 €	D08	Investimento	2 692 550,51 €	3 457 856,66 €
R911	Administração Central - Estado	1 996 996,19 €	2 945 936,88 €	D081	Transferências Capital	169 060,17 €	114 492,43 €
R912	Administração Central - Outras Entidades	0,00 €	0,00 €	D0811	Administrações Públicas	52 152,32 €	80 492,48 €
R913	Segurança Social	0,00 €	0,00 €	D08111	Administração Central - Estado	0,00 €	0,00 €
R914	Administração Regional	0,00 €	0,00 €	D0812	Administração Central - Outras Entidades	0,00 €	0,00 €
R915	Administração Local	0,00 €	0,00 €	D0813	Segurança Social	0,00 €	0,00 €
R92	Exterior - EU	0,00 €	0,00 €	D0814	Administração Regional	0,00 €	0,00 €
R93	Outras	0,00 €	160 000,00 €	D0815	Administração Local	0,00 €	0,00 €
R10	Outras Receitas Capital	0,00 €	34 380,00 €	D082	Instituições Sem Fins Lucrativos	52 152,32 €	80 492,48 €
R11	Reposição não abatidas ao pagamento	0,00 €	0,00 €	D083	Famílias	103 800,00 €	29 000,00 €
				D084	Outras	13 107,85 €	4 999,95 €
				D09	Outras despesas Capital	0,00 €	0,00 €
	Receita efetiva (2)	10 465 488,36 €	11 292 769,15 €		Despesa efetiva (5)	9 876 208,50 €	9 912 190,32 €
	Receita não efetiva (3)	0,00 €	0,00 €		Despesa não efetiva (6)	200 612,34 €	208 264,35 €
R12	Receita com ativos financeiros	0,00 €	0,00 €	D10	Despesa com ativos financeiros	0,00 €	7 856,24 €
R13	Receita com passivos financeiros	0,00 €	0,00 €	D11	Despesa com passivos financeiros	200 612,34 €	200 408,11 €
	Soma (4)=(1)+(2)+(3)	13 500 393,41 €	13 257 896,63 €		Soma (7)=(5)+(6)	10 076 820,84 €	10 120 454,67 €
	Operações de tesouraria (B)	153 324,18 €	116 092,33 €		Operações de tesouraria (C)	158 267,22 €	56 654,55 €
					Saldo para a gerência seguinte	4 314 144,77 €	4 026 227,10 €
					Operações orçamentais (8)=(4)-(7)	3 423 572,57 €	3 137 441,96 €
					Operações de tesouraria (D)=(A)+(B) - (C)	890 572,20 €	888 785,14 €
					Saldo global (2) - (5)	589 279,86 €	1 380 578,83 €
					Despesa Primária	9 857 783,13 €	9 907 957,42 €
					Saldo Corrente	1 264 275,55 €	1 600 787,42 €
					Saldo Capital	-815 884,49 €	-411 822,21 €
					Saldo Primário	607 705,23 €	1 384 811,73 €
					Receita total (1)+(2)+(3)	13 500 393,41 €	13 257 896,63 €
					Despesa total (5)+(6)	10 076 820,84 €	10 120 454,67 €

MUNICÍPIO DE VILA FLOR

Demonstração consolidada de direitos e obrigações por natureza

Rubrica	LIQUIDAÇÕES	31/12/2021	31/12/2020	Rubrica	OBRIGAÇÕES	31/12/2021	31/12/2020
	Receita corrente	283 498,82 €	252 417,20 €		Despesa corrente	254 767,99 €	155 711,77 €
R011	Impostos Diretos			D01	Despesa com o Pessoal	34 576,69 €	39 457,34 €
R012	Impostos Indiretos	920,50 €	920,50 €	D011	Remunerações Certas e Permanentes	34 205,67 €	39 177,06 €
R03	Taxas, multas e outras penalidades	6 585,95 €	6 469,60 €	D012	Abonos Variáveis ou Eventuais	971,02 €	273,28 €
R04	Rendimentos de propriedade			D013	Segurança Social		
R05	Transferências Correntes			D02	Aquisição de Bens e Serviços	187 692,07 €	114 730,15 €
R0511	Administração Central - Estado			D03	Juros e Outros Encargos		
R052	Exterior - EU			D04	Transferências Correntes	32 254,23 €	1 508,40 €
R053	Outras			D0411	Administração Central - Estado		
R06	Vendas de bens e serviços	275 380,88 €	244 415,61 €	D0412	Administração Central - Outras Entidades		
R07	Outras Receitas Correntes	611,49 €	611,49 €	D0415	Administração Local		
	Receita capital	- €	9 675,00 €	D042	Instituições Sem Fins Lucrativos	32 254,23 €	1 508,40 €
R08	Venda de bens investimento		9 675,00 €	D043	Famílias		
R09	Transferências Capital			D044	Outras		
R0911	Administração Central - Estado			D05	Subsídios		
R0912	Administração Central - Outras Entidades			D06	Outras despesas Correntes	245,00 €	
R093	Outras				Despesa capital	111 192,49 €	181 798,63 €
R10	Outras Receitas Capital			D07	Investimento	111 192,49 €	181 798,63 €
R11	Reposição não abatidas ao pagamento			D08	Transferências Capital		
	Receita efetiva (2)	283 498,82 €	262 092,20 €	D0812	Administração Central - Outras Entidades		
	Receita não efetiva (3)			D0815	Administração Local		
R12	Receita com ativos financeiros			D082	Instituições Sem Fins Lucrativos		
R13	Receita com passivos financeiros			D084	Outras		
	Receita total (4)=(1)+(2)+(3)	283 498,82 €	262 092,20 €	D09	Outras despesas Capital		
					Despesa efetiva (5)	365 960,48 €	337 509,93 €
					Despesa não efetiva (6)		
				D10	Despesa com ativos financeiros		
				D11	Despesa com passivos financeiros		
					Despesa Total (7)=(5)+(6)	365 960,48 €	337 509,93 €



[Handwritten signature]

[Handwritten signature]

[Handwritten signature]

Demonstrações Financeiras Consolidadas



BALANÇO CONSOLIDADO

Município de Vila Flor

Ano: 2021

Ativo	2021	2020
Ativo não corrente		
Ativos fixos tangíveis	39 136 283,12 €	37 917 212,74 €
Propriedades de Investimento	- €	- €
Ativos intangíveis	75 479,41 €	46 889,10 €
Participações financeiras	420 881,05 €	418 495,97 €
Outros ativos financeiros	77,69 €	77,69 €
Cientes, contribuintes e utentes	8 931,00 €	7 780,07 €
Total do ativo não corrente	39 641 652,27 €	38 390 454,97 €
Ativo corrente		
Inventários	89 569,65 €	75 363,14 €
Ativos biológicos	- €	- €
Devedores por transferências e subsídios não reembolsáveis	- €	- €
Devedores por empréstimos bonificados	- €	- €
Cientes, contribuintes e utentes	200 630,32 €	199 924,22 €
Estados e outros entes públicos	145 398,40 €	80 611,80 €
Outras contas a receber	585 050,67 €	569 591,60 €
Diferimentos	41 281,90 €	43 190,09 €
Ativos financeiros detidos para negociação	- €	- €
Outros ativos financeiros	1 069 051,94 €	1 069 051,94 €
Caixa e depósitos	4 445 927,31 €	4 147 182,14 €
Total do ativo corrente	6 576 910,19 €	6 184 914,93 €
Total do Ativo	46 218 562,46 €	44 575 369,90 €
Património Líquido		
Património/Capital	15 602 093,69 €	15 602 093,69 €
Outros instrumentos de capital próprio	- €	- €
Prémios de emissão	- €	- €
Reservas	1 290 758,99 €	1 268 889,74 €
Resultados transitados	16 486 840,29 €	16 141 379,17 €
Ajustamentos em ativos financeiros	556 404,05 €	577 305,97 €
Excedentes de revalorização	538 794,39 €	538 794,39 €
Outras variações no património líquido	12 163 236,61 €	10 670 642,37 €
Resultado líquido do período	409 424,12 €	440 283,43 €
Interesses que não controlam	- €	- €
Diferenças de consolidação (se negativa)	- 4 287 013,11 €	- 4 464 714,21 €
Total do Património Líquido	42 760 539,03 €	40 774 674,55 €
Passivo		
Passivo não corrente		
Provisões	116 191,21 €	130 058,99 €
Financiamentos Obtidos	670 442,95 €	796 837,55 €
Diferimentos	- €	- €
Fornecedores de investimentos	- €	- €
Responsabilidades por benefícios pós-emprego	- €	- €
Outras contas a pagar	1 179 690,81 €	1 184 421,74 €
Total do passivo não corrente	1 966 324,97 €	2 111 318,28 €
Passivo corrente		
Credores por transferência e subsídios concedidos	- €	- €
Fornecedores	641 615,76 €	644 225,42 €
Adiantamentos de clientes, contribuintes e utentes	- €	- €
Estados e outros entes públicos	112 868,37 €	100 767,85 €
Financiamentos Obtidos	123 393,66 €	202 782,98 €
Fornecedores de investimentos	46 622,25 €	24 596,93 €
Outras contas a receber	567 198,42 €	676 773,55 €
Diferimentos	- €	40 230,34 €
Passivos financeiros detidos para negociação	- €	- €
Outros passivos financeiros	- €	- €
Diferenças de consolidação (se positiva)	- €	- €
Total do Passivo corrente	1 491 698,46 €	1 689 377,07 €
Total de Passivo	3 458 023,43 €	3 800 695,35 €
Total do Património Líquido e Passivo	46 218 562,46 €	44 575 369,90 €

DEMONSTRAÇÃO DOS RESULTADOS POR NATUREZA CONSOLIDADA

Município de Vila Flor

Ano: 2021

Descrição	2021	2020
Impostos, contribuições e taxas	835 538,84 €	754 730,41 €
Vendas	300 689,46 €	260 167,14 €
Prestações de serviços e concessões	815 211,86 €	778 926,06 €
Transferências e subsídios correntes obtidos	6 854 853,44 €	6 585 426,82 €
Rendimentos/Gastos imputados de entidades controladas, associadas e empreendimentos conjuntos	- €	- €
Variação nos inventários da produção	1 244,84 €	323,16 €
Trabalhos para a própria entidade	- €	- €
Custo das mercadorias vendidas e das matérias consumidas	596 354,21 €	518 223,19 €
Fornecimentos e serviços externos	2 045 341,63 €	2 101 942,96 €
Gastos com pessoal	3 577 941,42 €	3 379 793,18 €
Transferências e subsídios concedidos	1 339 557,68 €	961 970,39 €
Prestações sociais	- €	- €
Imparidade de inventários (perdas/reversões)	- €	- €
Imparidade de dívidas a receber (perdas/reversões)	9 548,74 €	7 001,11 €
Provisões (aumentos/reduções)	13 867,78 €	13 867,78 €
Imparidade de investimentos não depreciables/amortizáveis (perdas/reversões)	- €	- €
Aumentos/reduções de justo valor	19,66 €	2,46 €
Outros rendimentos e ganhos	614 299,49 €	470 739,09 €
Outros gastos e perdas	59 639,12 €	50 579,87 €
Resultados antes de depreciações e gastos de financiamento	1 823 911,05 €	1 816 285,43 €
Gastos/reversões de depreciação e amortização	1 392 539,97 €	1 372 841,55 €
Imparidade de investimentos não depreciables/amortizáveis (perdas/reversões)	- €	- €
Resultados operacional (antes de gastos de financiamento)	431 371,08 €	443 443,88 €
Juros e rendimentos similares obtidos	1 142,90 €	734,49 €
Juros e gastos similares suportados	19 964,72 €	5 589,44 €
Resultados antes de impostos	412 549,26 €	438 588,93 €
Imposto sobre o rendimento	3 125,14 €	1 694,50 €
Resultados líquido do período	409 424,12 €	440 283,43 €

DEMONSTRAÇÃO DOS FLUXOS DE CAIXA CONSOLIDADA

Município de Vila Flor

Ano: 2021

Descrição	2021	2020
Fluxos de caixa das atividades operacionais		
Recebimentos de clientes	922 296,03	1 045 126,37
Recebimentos de contribuintes	706 600,35	639 283,70
Recebimentos de transferências e subsídios correntes	8 132 514,65	8 715 981,21
Recebimentos de utentes	131 878,11	114 189,83
Pagamentos a fornecedores	-2 107 041,45	-2 398 011,10
Pagamentos ao pessoal	-3 610 565,64	-3 279 701,77
Pagamentos de transferências e subsídios	-1 421 961,28	-1 042 856,65
Pagamentos de prestações sociais	0,00	0,00
Caixa gerada pelas operações	2 753 720,77	3 794 011,60
Outros recebimentos/pagamentos	-484 178,58	82 423,21
Fluxos de caixa das atividades operacionais (a)	2 269 542,19	3 876 434,81
Fluxos de caixa das atividades de investimento		
Pagamentos respeitantes a:		
Ativos fixos tangíveis	-2 701 989,60	-3 474 964,47
Ativos intangíveis	-28 994,48	-874,10
Propriedades de investimento	0,00	0,00
Investimentos financeiros	-31,76	-21,89
Recebimentos provenientes de:		
Ativos fixos tangíveis	61 052,50	55 226,55
Ativos intangíveis	0,00	0,00
Propriedades de investimento	0,00	0,00
Investimentos financeiros	0,00	0,00
Outros ativos	0,00	0,00
Subsídios ao investimento	17 451,48	58 987,29
Transferências de capital	700 920,19	677 160,84
Juros e rendimentos similares	0,00	0,00
Dividendos	0,00	0,00
Fluxos de caixa das atividades de investimento (b)	-1 951 591,67	-2 684 485,78
Fluxos de caixa das atividades de financiamento		
Recebimentos provenientes de:		
Financiamentos obtidos	0,00	0,00
Realizações de capital e de outros instrumentos de capital	0,00	0,00
Cobertura de prejuízos	0,00	0,00
Doações	0,00	0,00
Outras operações de financiamento	5 588,42	39 539,02
Pagamentos respeitantes a:		
Financiamentos obtidos	-5 171,59	-4 977,42
Juros e gastos similares	-19 622,17	-6 066,81
Dividendos	0,00	0,00
Reduções de capital e de outros instrumentos de capital	0,00	0,00
Outras operações de financiamento	0,00	0,00
Fluxos de caixa das atividades de financiamento (c)	-19 205,34	28 494,79
Variação de caixa e seus equivalentes (a+b+c)	298 745,18	1 220 443,82
Efeito das diferenças de câmbio	0,00	0,00
Caixa e seus equivalentes de caixa no início do período	4 147 182,14	3 099 800,71
Caixa e seus equivalentes de caixa no fim do período	4 445 927,31	4 147 182,14
CONCILIAÇÃO ENTRE CAIXA E SEUS EQUIVALENTES E SALDOS DA GERÊNCIA		
Caixa e seus equivalentes de caixa no início do período		
Saldo da gerência anterior (SGA)	4 147 182,14	3 099 800,71
SGA de execução orçamental	895 515,24	2 263 723,25
SGA de operações de tesouraria	3 251 666,90	836 077,46
Caixa e seus equivalentes de caixa no fim do período		
Saldo para a gerência seguinte (SGS)	4 445 927,31	4 147 182,14
SGS de execução orçamental	3 555 355,11	895 515,24
SGS de operações de tesouraria	890 572,20	3 251 666,90

DEMONSTRAÇÃO CONSOLIDADA DAS ALTERAÇÕES NO PATRIMÔNIO LÍQUIDO

Município de Vila Flor

Ano: 2021

Descrição	Capital / Patrimônio Realizado	Outros Instrumentos de capital próprio	Reservas legais	Reservas decorrentes da transferência de ativos	Outras reservas	Resultados transitados	Ajustamentos em ativos financeiros	Excedentes de reavaliação	Outras variações no patrimônio líquido	Resultado líquido do período	Diferença de consolidação	TOTAL	Interesses que não controlam	Total do patrimônio líquido
POSICÃO NO INÍCIO DO PERÍODO	15 602 093,69	0,00	976 960,92	0,00	291 926,82	16 141 375,17	577 305,97	5 38 794,39	10 670 642,37	440 283,43	-4 464 714,22	40 774 674,54	0,00	40 774 674,54
ALTERAÇÕES NO PERÍODO														
Primeira adoção de novo referencial contábilístico														
Alterações de políticas contábilísticas														
Diferenças de conversão de demonstrações financeiras														
Realização do excedente de reavaliação														
Excedente de reavaliação e respectivas variações			10 525,70	0,00	11 345,55	345 461,12	-20 901,92		1 492 594,24	-440 283,43		1 398 735,26	0,00	1 398 735,26
Outras alterações reconhecidas no Patrimônio Líquido	0,00	0,00	10 525,70	0,00	11 345,55	345 461,12	-20 901,92	0,00	1 492 594,24	-440 283,43	0,00	409 424,13	0,00	409 424,13
RESULTADO LÍQUIDO DO PERÍODO														
RESULTADO INTEGRAL														
OPERAÇÕES COM DETENTORES DE CAPITAL NO PERÍODO														
Realizações de capital/patrimônio														
Entradas para cobertura de perdas														
Outras operações														
POSICÃO NO FIM DO PERÍODO	15 602 093,69	0,00	987 486,62	0,00	303 272,37	16 486 840,29	556 404,05	5 38 794,39	12 163 236,61	409 424,13	-4 287 013,11	42 750 539,04	0,00	42 750 539,04
	0,00	0,00	0,00	0,00	0,00	0,00	0,00	0,00	0,00	0,00	177 701,11	177 701,11	0,00	177 701,11



Anexo às Demonstrações Financeiras Consolidadas 2021

Nota 1 – Entidades incluídas no perímetro de consolidação e outras entidades participadas

1.1 – Entidades incluídas na consolidação

Denominação	Sede	Atividade Principal	Participação	Observações
			%	
Município de Vila Flor	Vila Flor	Atividades direcionadas aos Municípios		a)
AIN-Agro-Industrial do Nordeste, EIM, SA	Mirandela	Cessão de Exploração e arrendamento de espaços e unidades fabris, potenciando o desenvolvimento de atividades comerciais e industriais	49,10%	
Matadouro Industrial do Cachão, EIM., SA	Mirandela	Abate e comercialização de carnes		b)
Resíduos do Nordeste, EIM, SA	Mirandela	Tratamento e eliminação de outros resíduos não perigosos	4,75 %	

a) Entidade-mãe obrigada à elaboração de demonstrações financeiras consolidadas

b) Empresa participada em 100% pela AIN-Agro-Industrial do Nordeste, SA

1.2 – Entidades excluídas da consolidação

Participação em entidades societárias				
Entidade Participada		Tipo de Entidade	CAE	Motivos de exclusão do perímetro de consolidação
Denominação	NIPC			
Águas do Norte, SA	513606084	Sociedade Anónima	36001	Inexistência de controlo ou presunção de controlo, conforme previsto no n.º 4 e n.º 5 do artigo 75.º da Lei n.º 73/2013, de 3 de setembro. A participação do Município é de 0,11 %.

Participação em entidades societárias				
Entidade Participada		Tipo de Entidade	CAE	Motivos de exclusão do perímetro de consolidação
Denominação	NIPC			
Associação Nacional do Municípios Portugueses	501627413	Associação sem Fins Lucrativos	94995	Entidade mãe ou consolidante - Nos termos do n.º2 do artigo 75.º da Lei n.º 73/2013, de 3 de setembro, é entidade consolidante, pelo que, não integra o perímetro de consolidação do Município.





AMTQT – Associação de Municípios da Terra Quente Transmontana	501383013	Associação de Municípios de Fins Específicos	94955	Entidade mãe ou consolidante - Nos termos do n.º 1 do artigo 78.º da Lei n.º 73/2013, de 3 de setembro, é entidade consolidante, pelo que, não integra o perímetro de consolidação do Município.
Agência de Energia de Trás-os-Montes - AE-TM	509620540	Associação sem Fins Lucrativos	94995	Inexistência de controlo ou presunção de controlo, conforme previsto no n.º 4 e n.º 5 do artigo 75.º da Lei n.º 73/2013, de 3 de setembro.
Turismo do Porto e Norte de Portugal, ER	508905435	Pessoa Coletiva de Direito Público de Âmbito Territorial Dotada de Autonomia Financeira e Património Próprio	84123	Inexistência de controlo ou presunção de controlo, conforme previsto no n.º 4 e n.º 5 do artigo 75.º da Lei n.º 73/2013, de 3 de setembro.
Comunidade Intermunicipal de Trás-os-Montes	510957544	Comunidade Intermunicipal - Lei 75/2013, de 12.09	84130	Entidade mãe ou consolidante - Nos termos do n.º 2 do artigo 75.º da Lei n.º 73/2013, de 3 de setembro, é entidade consolidante, pelo que, não integra o perímetro de consolidação do Município.
Associação Desenvolvimento Regional do Vale do Tua - Associação ADRVT	510288510	Associação sem Fins Lucrativos	94110	Inexistência de controlo ou presunção de controlo, conforme previsto no n.º 4 e n.º 5 do artigo 75.º da Lei n.º 73/2013, de 3 de setembro.
Ademo - Associação para o Desenvolvimento dos Municípios Olivícolas Portugueses	504345346	Associação sem Fins Lucrativos	91331	Inexistência de controlo ou presunção de controlo, conforme previsto no n.º 4 e n.º 5 do artigo 75.º da Lei n.º 73/2013, de 3 de setembro.
Fundação Museu do Douro	507693671	Fundação sem Fins Lucrativos - com Utilidade Pública	91020	Inexistência de controlo ou presunção de controlo, conforme previsto no n.º 4 e n.º 5 do artigo 75.º da Lei n.º 73/2013, de 3 de setembro.
Associação Portuguesa com Centro Histórico	502131047	Associação sem Fins Lucrativos	91331	Inexistência de controlo ou presunção de controlo, conforme previsto no n.º 4 e n.º 5 do artigo 75.º da Lei n.º 73/2013, de 3 de setembro.
DESTEQUE - Associação para o Desenvolvimento da Terra Quente	503022934	Associação sem Fins Lucrativos	93990	Inexistência de controlo ou presunção de controlo, conforme previsto no n.º 4 e n.º 5 do artigo 75.º da Lei n.º 73/2013, de 3 de setembro.

1.3 - Caixa e depósitos

Para efeitos de caixa e equivalentes são considerados os valores em numerário, depósitos bancários imediatamente mobilizáveis. A Caixa e seus equivalentes no dia 31 de dezembro de 2020 tem a seguinte composição:

Conta	31/12/2021	31/12/2020
Caixa e Depósitos à ordem	4 445 927,31 €	4 147 182,14 €
TOTAL	4 445 927,31 €	4 147 182,14 €

Nota 2 – Principais políticas contabilísticas, alterações nas estimativas contabilísticas e erros

As demonstrações financeiras consolidadas foram elaboradas de acordo com os pressupostos da continuidade das operações, do regime do acréscimo, da consistência de apresentação, da

materialidade e agregação, da não compensação, da informação comparativa e não apresentam derrogações às disposições do SNC-AP.



Ativos fixos tangíveis, intangíveis e propriedades de investimento

Todos os bens do ativo fixo tangível, intangível e propriedades de investimento estão mensurados pelo seu custo de aquisição. As depreciações são calculadas, a partir do momento em que os bens estão disponíveis para utilização, de acordo com a finalidade pretendida, pelo método das quotas constantes em todas as participadas.

Durante o ano de 2020 foi levado a cabo um trabalho pelo Município, de identificação e valorização de um conjunto de terrenos do domínio público e privado, propriedade do município. Os critérios adotados na valorização destes bens foram, para os terrenos de domínio público, o valor de mercado médio no concelho, valor patrimonial tributário (VPT) e valor original da escritura de doação.

Participações financeiras

As participações financeiras são mensuradas pelo seu custo, deduzidas das perdas por imparidade.

Depreciações e amortizações

As depreciações e amortizações correspondem à desvalorização normal dos ativos fixos, decorrentes do gasto com a sua utilização, utilizando o método das quotas constantes (ou da linha reta), considerando a vida útil de referência.

Contas a receber

As contas a receber são expressas pelas importâncias constantes dos documentos que as titulam. No caso das empresas municipais, subsequentemente a mensuração efetua-se:

- I. Ao custo, ou ao custo amortizado utilizando o método da taxa efetiva, deduzido das perdas por imparidade (a imparidade das contas a receber é estabelecida quando há

evidência objetiva de que a entidade empresarial não receberá a totalidade dos montantes em dívida conforme as condições originais das suas contas a receber);

- II. Ao justo valor com as alterações reconhecidas na demonstração de resultados.

Inventários

A mensuração de inventários foi efetuada pelo custo de aquisição. O sistema de inventário adotado é o permanente, mensurado ao custo médio ponderado.

Nos casos em que o valor realizável líquido destes bens é inferior ao custo, reconhecem-se perdas por imparidade.

Nota 7 – Custo de empréstimos obtidos

Em 31 de dezembro de 2021 o detalhe da rubrica de financiamento obtido consolidado, decomposto em corrente e não corrente, é o seguinte:

Designação	31/12/2021	31/12/2020
Empréstimos Bancários		
Passivo Corrente	123 393,66 €	202 782,98 €
Passivo Não Corrente	670 442,95 €	796 837,55 €
TOTAL	793 836,61 €	999 620,53 €

Nota final

As notas cuja numeração se encontra ausente deste anexo, ou não são aplicáveis, ou as entidades envolvidas no perímetro não procederam à sua divulgação, ou a sua apresentação não é relevante para a leitura das demonstrações financeiras.



Período de relato		de 01 de janeiro a 31 de dezembro de 2021			
valores expressos em euros					
Entidade Credora		Rubrica do passivo (b)	Devedor	Identificação das dívidas no final do exercício:	
Denominação	NIPC			Data da constituição	Montante
Novo Banco	513204016	Financiam. Obtidos	AIN - Agro-Industrial do Nordeste, SA	21/03/1993	213 454,45 €
Cistua, Lda	503370169	Fornecedor	AIN - Agro-Industrial do Nordeste, SA	31/12/2021	1 171,62 €
Antonio Magalhaes & Carlos Santos SROC	502138394	Fornecedor	AIN - Agro-Industrial do Nordeste, SA	31/10/2009	17 891,90 €
Gold Energy	507857542	Fornecedor	AIN - Agro-Industrial do Nordeste, SA	31/12/2021	3 132,60 €
EDP-Comercial SA	503504564	Fornecedor	AIN - Agro-Industrial do Nordeste, SA	31/12/2021	162,33 €
Assoc. Humanitária B.V.Mirandela	501145494	Fornecedor	AIN - Agro-Industrial do Nordeste, SA	28/08/2015	1 178,91 €
Diversos fornecedores		Fornecedor	AIN - Agro-Industrial do Nordeste, SA	31/12/2021	4 511,38 €
Ordenados e salários		Pessoal	AIN - Agro-Industrial do Nordeste, SA	31/12/2021	4 102,54 €
Jose F. Ribeiro & Irmaos, Lda	501420789	Forn. Imobilizado	AIN - Agro-Industrial do Nordeste, SA	27/09/2000	491,91 €
Nova Dupermo	504311484	Forn. Imobilizado	AIN - Agro-Industrial do Nordeste, SA	30/12/2001	1 068,68 €
IRS - Cat. A e B		Estado	AIN - Agro-Industrial do Nordeste, SA	31/12/2021	555,81 €
IRC		Estado	AIN - Agro-Industrial do Nordeste, SA	31/12/2021	286,50 €
Centro Regional Seg. Social Bragança		Estado	AIN - Agro-Industrial do Nordeste, SA	31/12/2021	812,49 €
IMI		Estado	AIN - Agro-Industrial do Nordeste, SA	31/12/2021	5 397,07 €
IVA		Estado	AIN - Agro-Industrial do Nordeste, SA	31/12/2021	4 891,67 €
Total - AIN - Agro-Industrial do Nordeste, SA (Considerados 49,10 % da dívida total)					259 109,86 €
Novo Banco	513204016	Financiam. Obtidos	Matadouro Industrial do Cachão, SA	21/03/1993	214 902,35 €
Fornecedores diversos		Fornecedores	Matadouro Industrial do Cachão, SA	31/12/2006	320 409,74 €
Pessoal - Ordenados		Pessoal	Matadouro Industrial do Cachão, SA	31/12/2021	9 223,49 €
IRS - Cat. A		Estado	Matadouro Industrial do Cachão, SA	31/12/2021	979,55 €
IRC		Estado	Matadouro Industrial do Cachão, SA	31/12/2021	138,60 €
TSU		Estado	Matadouro Industrial do Cachão, SA	31/12/2021	6 357,59 €
TSU - Acordos Pagamento		Estado	Matadouro Industrial do Cachão, SA	31/12/2014	12 580,76 €
IMI		Estado	Matadouro Industrial do Cachão, SA	31/12/2021	2 844,02 €
Total - Matadouro Industrial do Cachão, SA (Considerados 49,10 % da dívida total)					567 436,10 €
CAIXA GERAL DE DEPÓSITOS	500960046	Financiam. Obtidos	Município de Vila Flor		285 631,06 €
Millenium BCP	501525882	Financiam. Obtidos	Município de Vila Flor		40 181,10 €
Instituto Nacional da Habitação e da Reabilitação Urbana	501460888	Financiam. Obtidos	Município de Vila Flor		13 782,47 €
JOAO BATISTA ORTEGA	179042122	22.1.1	Município de Vila Flor	27/12/2021	806,54 €
IGCP - INSTITUTO DE GESTÃO FINANCEIRA E CRÉDITO PÚBLICO	600006441	24.2.2	Município de Vila Flor	30/12/2021	205,75 €



Período de relato		de 01 de janeiro a 31 de dezembro de 2021			
valores expressos em euros					
Entidade Credora		Rubrica do passivo (b)	Devedor	Identificação das dívidas no final do exercício:	
Denominação	NIPC			Data da constituição	Montante
IGCP - INSTITUTO DE GESTÃO FINANCEIRA E CRÉDITO PÚBLICO	600006441	24.2.2	Município de Vila Flor	27/12/2021	172,50 €
IGCP - INSTITUTO DE GESTÃO FINANCEIRA E CRÉDITO PÚBLICO	600006441	24.2.2	Município de Vila Flor	16/12/2021	209,75 €
INSTITUTO GESTAO FINANCEIRA SEGURANÇA SOCIAL	501094474	24.5.1.1.2	Município de Vila Flor	20/12/2021	1 039,40 €
IGCP - INSTITUTO DE GESTÃO FINANCEIRA E CRÉDITO PÚBLICO	600006441	24.2.1	Município de Vila Flor	20/12/2021	2 184,00 €
INSTITUTO GESTAO FINANCEIRA SEGURANÇA SOCIAL	501094474	24.5.1.1.2	Município de Vila Flor	20/12/2021	928,30 €
IGCP - INSTITUTO DE GESTÃO FINANCEIRA E CRÉDITO PÚBLICO	600006441	24.2.1	Município de Vila Flor	20/12/2021	2 586,00 €
INSTITUTO GESTAO FINANCEIRA SEGURANÇA SOCIAL	501094474	24.5.1.1.2	Município de Vila Flor	20/12/2021	10 217,45 €
IGCP - INSTITUTO DE GESTÃO FINANCEIRA E CRÉDITO PÚBLICO	600006441	24.2.1	Município de Vila Flor	20/12/2021	16 236,00 €
ÁGUAS DO NORTE-GRUPO ÁGUAS DE PORTUGAL	513606084	22.5	Município de Vila Flor	15/10/2021	586,17 €
EDP COMERCIAL - COMERCIALIZAÇÃO DE ENERGIA. S.A.	503504564	22.5	Município de Vila Flor	08/12/2021	3 632,85 €
MARIA ALICE DA SILVA MATEUS PEIXOTO	182627934	22.1.1	Município de Vila Flor	16/12/2021	150,40 €
VODAFONE PORTUGAL - COMUNICAÇÕES PESSOAIS, SA	502544180	22.5	Município de Vila Flor	13/11/2021	1 369,66 €
VODAFONE PORTUGAL - COMUNICAÇÕES PESSOAIS, SA	502544180	22.1.1	Município de Vila Flor	13/12/2021	1 300,00 €
ZURICH INSURANCE PLC - SUCURSAL EM PORTUGAL	980420636	22.5	Município de Vila Flor	01/12/2021	3 581,08 €
MULTIEURO - CARINA ALA UNIPessoal, LDA.	516083287	22.1.1	Município de Vila Flor	29/11/2021	348,71 €
MANUEL FERNANDO CARVALHO DA SILVA	157422569	22.1.1	Município de Vila Flor	21/12/2021	1 107,00 €
FONTES, FALCÃO & RAMOS CONTROLO ALIMENTAR, LDA	514071575	22.5	Município de Vila Flor	26/11/2021	827,54 €
NORBERTO MARTINS AZEVEDO		22.5	Município de Vila Flor	29/12/2021	345,60 €
BIAPEÇAS, LDA	508901758	22.5	Município de Vila Flor	30/11/2021	100,66 €
BIAPEÇAS, LDA	508901758	22.5	Município de Vila Flor	30/11/2021	82,05 €
ASSOCIAÇÃO UNIFICAR		22.5	Município de Vila Flor	29/09/2021	178,00 €
CINEBOX, LDA	510170641	22.5	Município de Vila Flor	26/12/2021	2 460,00 €
NORDESTINA VIAGENS E TURISMO, LDA.	501830880	22.5	Município de Vila Flor	23/12/2021	265,00 €
FIR - SEGURANÇA E VIGILÂNCIA, LDA	507776054	22.5	Município de Vila Flor	30/12/2021	2 892,96 €
PETROGAL, SA	500697370	22.5	Município de Vila Flor	30/12/2021	8 152,80 €
LRTM LABORATORIO REGIONAL TRÁS-OS-MONTES, Lda.	503271985	22.5	Município de Vila Flor	29/12/2021	36,78 €
LRTM LABORATORIO REGIONAL TRÁS-OS-MONTES, Lda.	503271985	22.5	Município de Vila Flor	29/12/2021	635,91 €
FERNANDO TEIXEIRA & FILHOS LDª	506424286	22.5	Município de Vila Flor	28/10/2021	502,85 €
FERNANDO TEIXEIRA & FILHOS LDª	506424286	22.5	Município de Vila Flor	04/11/2021	662,97 €



Período de relato		de 01 de janeiro a 31 de dezembro de 2021			
valores expressos em euros					
Entidade Credora		Rubrica do passivo (b)	Devedor	Identificação das dívidas no final do exercício:	
Denominação	NIPC			Data da constituição	Montante
FERNANDO TEIXEIRA & FILHOS LDª	506424286	22.5	Município de Vila Flor	12/11/2021	489,60 €
FERNANDO TEIXEIRA & FILHOS LDª	506424286	22.5	Município de Vila Flor	12/11/2021	952,99 €
FERNANDO TEIXEIRA & FILHOS LDª	506424286	22.5	Município de Vila Flor	12/11/2021	479,97 €
FERNANDO TEIXEIRA & FILHOS LDª	506424286	22.5	Município de Vila Flor	30/11/2021	102,60 €
A.V.L. - ADEGA DE VILA FLOR, LDA	510536042	22.1.1	Município de Vila Flor	23/12/2021	815,99 €
PIXELDESTINATION UNIPessoal LDA	514742143	22.5	Município de Vila Flor	13/12/2021	6 113,10 €
HORTIRELVA ESPAÇOS VERDES	503496022	22.1.1	Município de Vila Flor	16/12/2021	4 366,50 €
JORNAL NORDESTE - Pressnordeste, Unipessoal, Lda.	507505727	22.5	Município de Vila Flor	27/12/2021	430,50 €
100% TRANSMONSTANO, LDA.	513133259	22.5	Município de Vila Flor	29/12/2021	286,20 €
TNSOLUÇÕES, UNIPessoal LDA	516406400	22.5	Município de Vila Flor	21/12/2021	430,50 €
VICTORIA - SEGUROS, S. A.	506333027	22.5	Município de Vila Flor	29/11/2021	133,53 €
CIMERTEX - Sociedades de Máquinas e Equipamentos, S.A.	500726531	22.5	Município de Vila Flor	21/12/2021	2 370,06 €
KONICA MINOLTA BUSINESS SOLUTIONS PORTUGAL, UNIPessoal, LDA.	502120070	22.5	Município de Vila Flor	29/12/2021	1 116,50 €
KONICA MINOLTA BUSINESS SOLUTIONS PORTUGAL, UNIPessoal, LDA.	502120070	22.5	Município de Vila Flor	29/12/2021	303,32 €
100% TRANSMONSTANO, LDA.	513133259	22.5	Município de Vila Flor	30/12/2021	286,20 €
SERICOSTA SOCIEDADE UNIPessoal, LDA	513370854	22.5	Município de Vila Flor	22/12/2021	922,50 €
CARLOS ALBERTO BONIFACIO BATISTA	155691023	22.5	Município de Vila Flor	30/12/2021	1 020,00 €
SOCIEDADE DE TRANSPORTES - CARRAZEDA VILA FLOR, LDA	500262713	22.5	Município de Vila Flor	29/12/2021	1 266,29 €
SOCIEDADE DE TRANSPORTES - CARRAZEDA VILA FLOR, LDA	500262713	22.5	Município de Vila Flor	29/12/2021	4 726,68 €
EDP COMERCIAL - COMERCIALIZAÇÃO DE ENERGIA. S.A.	503504564	22.1.1	Município de Vila Flor	30/12/2021	9 390,86 €
EDP COMERCIAL - COMERCIALIZAÇÃO DE ENERGIA. S.A.	503504564	22.5	Município de Vila Flor	02/11/2021	9 745,08 €
SOCIEDADE DE TRANSPORTES - CARRAZEDA VILA FLOR, LDA	500262713	22.5	Município de Vila Flor	29/12/2021	383,03 €
SOCIEDADE DE TRANSPORTES - CARRAZEDA VILA FLOR, LDA	500262713	22.5	Município de Vila Flor	29/12/2021	186,27 €
SOCIEDADE DE TRANSPORTES - CARRAZEDA VILA FLOR, LDA	500262713	22.5	Município de Vila Flor	29/12/2021	291,50 €
SOCIEDADE DE TRANSPORTES - CARRAZEDA VILA FLOR, LDA	500262713	22.5	Município de Vila Flor	29/12/2021	909,48 €
MARIA ANTONIA GOMES PEIXOTO SANTOS	188964029	22.5	Município de Vila Flor	29/12/2021	415,05 €
MARIA ANTONIA GOMES PEIXOTO SANTOS	188964029	22.5	Município de Vila Flor	29/12/2021	246,60 €
ROSA BORGES, LDA.	508416078	22.5	Município de Vila Flor	29/12/2021	172,80 €
ICA - INDÚSTRIA ALIMENTAR, S. A.	501426230	22.5	Município de Vila Flor	30/11/2021	8 667,67 €



MUNICÍPIO DE VILA FLOR

MAPA DE DÍVIDA BRUTA

Handwritten initials and marks on the left margin.

Período de relato		de 01 de janeiro a 31 de dezembro de 2021			
valores expressos em euros					
Entidade Credora		Rubrica do passivo (b)	Devedor	Identificação das dívidas no final do exercício:	
Denominação	NIPC			Data da constituição	Montante
IGCP - INSTITUTO DE GESTÃO FINANCEIRA E CRÉDITO PÚBLICO	600006441	24.2.4	Município de Vila Flor	27/12/2021	137,64 €
ICA - INDÚSTRIA ALIMENTAR, S. A.	501426230	22.5	Município de Vila Flor	29/12/2021	4 368,92 €
ASSOCIAÇÃO CULTURAL E RECREATIVA DE MALHADAS	503444952	22.5	Município de Vila Flor	23/12/2021	500,00 €
RESÍDUOS DO NORDESTE, EIM, SA	505542331	22.1.1	Município de Vila Flor	09/12/2021	19 791,28 €
RESÍDUOS DO NORDESTE, EIM, SA	505542331	22.5	Município de Vila Flor	30/12/2021	20 980,98 €
BRUNO MIGUEL SILVA MARTINHO	229356990	22.1.1	Município de Vila Flor	06/12/2021	70,52 €
CTT CORREIOS DE PORTUGAL, S.A.	500077568	22.5	Município de Vila Flor	30/12/2021	95,27 €
ZURICH INSURANCE PLC - SUCURSAL EM PORTUGAL	980420636	22.5	Município de Vila Flor	30/12/2021	1 232,52 €
ZURICH INSURANCE PLC - SUCURSAL EM PORTUGAL	980420636	22.5	Município de Vila Flor	29/12/2021	876,12 €
ZURICH INSURANCE PLC - SUCURSAL EM PORTUGAL	980420636	22.5	Município de Vila Flor	30/12/2021	176,00 €
CALDEIRA COMERCIO DE COMBUSTIVEIS, LDA	503939528	22.5	Município de Vila Flor	30/12/2021	1 278,00 €
ANMP - ASSOCIACAO NACIONAL DE MUNICIPIOS PORTUGUESES	501627413	22.5	Município de Vila Flor	30/12/2021	500,00 €
CARLOS ALBERTO BONIFACIO BATISTA	155691023	22.5	Município de Vila Flor	28/12/2021	715,00 €
RECTIFICADORA CRUZ	502819553	22.5	Município de Vila Flor	28/12/2021	163,47 €
EDP COMERCIAL - COMERCIALIZAÇÃO DE ENERGIA. S.A.	503504564	22.5	Município de Vila Flor	10/12/2021	7 821,53 €
EDP COMERCIAL - COMERCIALIZAÇÃO DE ENERGIA. S.A.	503504564	22.1.1	Município de Vila Flor	11/12/2021	26 720,61 €
EDP COMERCIAL - COMERCIALIZAÇÃO DE ENERGIA. S.A.	503504564	22.5	Município de Vila Flor	02/11/2021	14 624,04 €
JUSTINO MANUEL BERNARDO DOS SANTOS	198179766	22.1.1	Município de Vila Flor	30/12/2021	474,00 €
ALHEIRAS DA GLORIA & FILHO, LDA	510993168	22.1.1	Município de Vila Flor	12/11/2021	578,47 €
BRUNO MIGUEL SILVA MARTINHO	229356990	22.5	Município de Vila Flor	28/12/2021	347,25 €
ASSOCIACAO PARA O DESENVOLVIMENTO DA TERRA QUENTE TRANSMONTANA - DESTAQUE	503022934	27.8.9.2.9.1.9	Município de Vila Flor	02/12/2021	1 003,00 €
ASSOCIAÇÃO HUMANITÁRIA BOMBEIROS VOLUNTÁRIO DE VILA FLOR - AHBVVF	501408177	22.5	Município de Vila Flor	30/12/2021	2 522,00 €
AGÊNCIA DE DESENVOLVIMENTO REGIONAL DO VALE DO TUA	510288510	22.5	Município de Vila Flor	30/12/2021	28 729,23 €
JORGE MANUEL LOPES DELFIM	208556699	22.1.1	Município de Vila Flor	15/11/2021	245,00 €
POLIMAGRA - GRANITOS, S. A.	503605697	22.5	Município de Vila Flor	10/09/2021	4 606,35 €
CARVATAK	504836030	22.5	Município de Vila Flor	23/12/2021	24 596,31 €
ELITUA - TELECOMUNICAÇÕES E ELETRICIDADE, LDA.	505773295	27.1.1.1	Município de Vila Flor	14/12/2021	46 622,25 €
FERNANDO TEIXEIRA & FILHOS LDª	506424286	22.5	Município de Vila Flor	12/11/2021	600,94 €
GREEN BIRD COMERCIO DE MOBILIARIO URBANO LDª	506873994	22.5	Município de Vila Flor	27/12/2021	24 592,62 €



MUNICÍPIO DE VILA FLOR

MAPA DE DÍVIDA BRUTA

Período de relato		de 01 de janeiro a 31 de dezembro de 2021			
valores expressos em euros					
Entidade Credora		Rubrica do passivo (b)	Devedor	Identificação das dívidas no final do exercício:	
Denominação	NIPC			Data da constituição	Montante
MARIO GONCALVES LDA	500183872	22.5	Município de Vila Flor	29/12/2021	659,77 €
MARIO GONCALVES LDA	500183872	22.5	Município de Vila Flor	29/12/2021	27,86 €
MARIO GONCALVES LDA	500183872	22.5	Município de Vila Flor	29/12/2021	166,54 €
MEDIDATA.NET, SISTEMAS DE INFORMAÇÃO PARA AUTARQUIAS, S.A.	504990926	22.5	Município de Vila Flor	15/12/2021	7 364,62 €
TECNILAB	500758158	22.5	Município de Vila Flor	29/12/2021	701,10 €
NAUTILUS, S. A.	503653179	22.5	Município de Vila Flor	21/12/2021	1 254,13 €
Total - Município de Vila Flor					705 555,11 €

CERTIFICAÇÃO LEGAL DAS CONTAS CONSOLIDADAS

RELATÓRIO SOBRE A AUDITORIA DAS DEMONSTRAÇÕES FINANCEIRAS CONSOLIDADAS

Opinião com reservas

Auditámos as demonstrações financeiras consolidadas anexas do **Município de Vila Flor** (a Entidade), que compreendem o balanço consolidado em **31 de dezembro de 2021** (que evidencia um total de **46.218.563 euros** e um total de fundos próprios **42.760.539 euros**, incluindo um resultado líquido de **409.424 euros**, a demonstração dos resultados por natureza consolidada, a demonstração das alterações no património líquido consolidada, a demonstração dos fluxos de caixa consolidada, relativos ao ano findo naquela data, e o anexo às demonstrações financeiras consolidadas que incluem um resumo das políticas contabilísticas significativas.

Em nossa opinião, exceto quanto aos possíveis efeitos da matéria referida na secção “Bases para opinião com reservas”, as demonstrações financeiras consolidadas anexas apresentam de forma verdadeira e apropriada, em todos os aspetos materiais, a posição financeira consolidada do **Município de Vila Flor em 31 de dezembro de 2021**, o seu desempenho financeiro consolidado e os fluxos de caixa consolidados relativos ao ano findo naquela data de acordo com o Sistema de Normalização Contabilística para as Administrações Públicas.

Bases para a opinião com reservas

Existem ativos considerados bens do domínio público que se encontram por reconhecer e, por serem de valor materialmente relevante, não estamos em condições de formar opinião sobre o valor não relevado pela contabilidade relativamente a essa classe de bens, o que se traduz numa subvalorização do ativo e do Património líquido do Município sem, no entanto, termos evidência sobre a magnitude de tais valores. Todavia, é do nosso conhecimento que está em curso um trabalho para apresentação da valorização e classificação de todos os ativos fixos, incluindo os investimentos em curso e os bens de domínio público.

O balanço evidencia € 18.042.129,03 relativos a investimentos em curso, dos quais apenas obtivemos evidência de se encontrarem em curso € 4.569.764,18. Da análise a que procedemos verificámos a existência de bens que se encontram em funcionamento há mais de um ano. Tal facto tem reflexos na subvalorização das depreciações e na sobrevalorização do resultado do exercício, que estimamos em, pelo menos, € 471.533, uma vez que, enquanto em curso, o ativo não é depreciado. Acresce que a transição do Cadastro e Inventário de Bens do Estado (CIBE) para o Classificador Complementar 2 se traduziu numa

subvalorização das depreciações em € 50.762,25, o que contribui para a sobrevalorização do resultado e do Património líquido.

A Certificação Legal das Contas individuais da AIN e MIC, evidencia uma limitação de âmbito referente aos financiamentos junto do Novo Banco, S.A. de, respetivamente, € 434.734 e € 437.863, com referência a 31 de dezembro de 2021. É do nosso conhecimento que os referidos créditos foram cedidos pelo Novo Banco, S.A. a uma sociedade de titularização de créditos, cuja gestão está a ser feita pela Hipogesibéria, S.A.



A nossa auditoria foi efetuada de acordo com as Normas Internacionais de Auditoria (ISA) e demais normas e orientações técnicas e éticas da Ordem dos Revisores Oficiais de Contas. As nossas responsabilidades nos termos dessas normas estão descritas na secção “Responsabilidades do auditor pela auditoria das demonstrações financeiras” abaixo. Somos independentes da Entidade nos termos da lei e cumprimos os demais requisitos éticos nos termos do código de ética da Ordem dos Revisores Oficiais de Contas.


Estamos convictos de que a prova de auditoria que obtivemos é suficiente e apropriada para proporcionar uma base para a nossa opinião com reservas.


Ênfases

A sociedade AIN – Agro-Industrial do Nordeste, E.I.M., S.A. foi integrada na qualidade de Entidade Institucional das Administrações Públicas, ou seja, passou a ser Entidade Pública Reclassificada, em observância do Código do Sistema Europeu de Contas Nacionais e Regionais. Nessa conformidade, à semelhança do aplicável ao MIC – Matadouro Industrial do Cachão, S.A., o referencial contabilístico para a preparação de todos os elementos é do relato financeiro do normativo contabilístico constante do SNC-AP, conforme previsto no artigo 3.º do Decreto-Lei n.º 192/2015, de 11 de setembro, que aprova o referido normativo contabilístico. As entidades prepararam as suas contas com base no normativo contabilístico do SNC, aprovado pelo Decreto-Lei n.º 158/2009, o que se traduz no incumprimento da norma fundamental para a prestação de contas destas Entidades. Todavia, a Lei n.º 75-B/2020 (Lei do Orçamento de Estado para 2021) estabelece no n.º 2 do artigo 350.º a possibilidade de as contas serem apresentadas de acordo com o referencial contabilístico utilizado no exercício anterior. Tal facto, conjugado com a Resolução n.º 2/2021 do Tribunal de Contas permite, excecionalmente, a apresentação das contas tendo por base este referencial, no pressuposto de tal ser previamente requerido ao referido Tribunal de Contas.

Chamamos a atenção para o facto de, não obstante a NCP 27 – Contabilidade de Gestão estabelecer a obrigatoriedade de implementar o sistema de contabilidade analítica, o mesmo ainda não se encontra plenamente instalado inviabilizando o apuramento dos custos pelo seu destino, informação da maior

 importância para a verificação da razoabilidade das taxas cobradas, do custo das obras por administração direta e dos diferentes centros de atividade.

 O Município detém uma participação direta na sociedade “Agro-Industrial do Nordeste, E.I.M, S.A. (AIN)” de 49,1%, que apresentou um resultado negativo de € 216.903,19, cuja cobertura de prejuízos, no valor de € 106.499,47, não foi integralmente feita à data da emissão do presente relatório.

Chamamos a atenção que se encontra em curso (fase procedimental) o processo de fusão por incorporação da sociedade “Matadouro Industrial do Cachão, S.A. (MIC)” na sociedade AIN (Agro-Industrial do Nordeste, E.I.M, S.A.), que detém 100% do capital daquela sociedade. Tal processo, após aprovação pelos órgãos dos Municípios detentores do capital da AIN, carece de visto prévio do Tribunal de Contas para posterior aprovação e registo definitivo da operação de fusão.

Tal como referimos em anos anteriores é indispensável melhorar os procedimentos de controlo interno em relação à área do ativo fixo, devendo para tal ser feito um cadastro exaustivo de todo património municipal, com fichas individualizadas de cada bem, incluindo os bens de domínio público, e com uma articulação permanente entre a secção de património e a contabilidade que permita reconhecer, tempestivamente, e de forma especializada, os custos da utilização desses ativos e o seu controlo físico. À data da emissão do presente relatório temos conhecimento da realização desse trabalho, adjudicado à sociedade Ernst & Young, apesar de ainda não termos conhecimento do relatório final desse trabalho.

Conforme divulgado no Relatório de Gestão e no Anexo às demonstrações financeiras, na sequência da pandemia COVID-19, o Município tomou um conjunto de medidas tendentes à minimização dos riscos e ao reforço da monitorização da atividade. No âmbito das medidas de prevenção e combate à pandemia COVID-19 o Município, no decurso de 2021, incorreu em despesas com equipamentos de proteção e de prevenção no valor de € 55.477,11 e de apoio à economia local (municípios e empresas) num valor global de € 35.600,00.

A mais recente invasão da Ucrânia pela Rússia está a ter repercussões impactantes na estrutura económico-financeira mundial, afetando as condições de funcionamento e financiamento das instituições públicas e privadas, designadamente quanto às alterações de preços nos mercados dos fatores energéticos, das matérias primas e dos serviços prestados, não sendo, neste momento, possível fazer a quantificação dos seus efeitos nas demonstrações financeiras, que está dependente, entre outros, da dimensão temporal e extensão desta guerra.

A nossa opinião não é modificada em relação a estas matérias.



Responsabilidades do órgão de gestão pelas demonstrações financeiras consolidadas

O órgão de gestão é responsável pela:


- preparação de demonstrações financeiras consolidadas que apresentem de forma verdadeira e apropriada a posição financeira, o desempenho financeiro e os fluxos de caixa do Grupo de acordo com o SNC-AP;
- elaboração do relatório de gestão nos termos legais e regulamentares aplicáveis;
- criação e manutenção de um sistema de controlo interno apropriado para permitir a preparação de demonstrações financeiras consolidadas isentas de distorção material devido a fraude ou erro;
- adoção de políticas e critérios contabilísticos adequados nas circunstâncias; e
- avaliação da capacidade do Grupo de se manter em continuidade, divulgando, quando aplicável, as matérias que possam suscitar dúvidas significativas sobre a continuidade das atividades.

Responsabilidades do auditor pela auditoria das demonstrações financeiras consolidadas

A nossa responsabilidade consiste em obter segurança razoável sobre se as demonstrações financeiras consolidadas como um todo estão isentas de distorções materiais devido a fraude ou erro, e emitir um relatório onde conste a nossa opinião. Segurança razoável é um nível elevado de segurança, mas não é uma garantia de que uma auditoria executada de acordo com as ISA detetará sempre uma distorção material quando exista. As distorções podem ter origem em fraude ou erro e são consideradas materiais se, isoladas ou conjuntamente, se possa razoavelmente esperar que influenciem decisões económicas dos utilizadores tomadas com base nessas demonstrações financeiras consolidadas.

Como parte de uma auditoria de acordo com as ISA fazemos julgamentos profissionais e mantemos ceticismo profissional durante a auditoria e também:

- identificamos e avaliamos os riscos de distorção material das demonstrações financeiras consolidadas, devido a fraude ou a erro, concebemos e executamos procedimentos de auditoria que respondam a esses riscos, e obtemos prova de auditoria que seja suficiente e apropriada para proporcionar uma base para a nossa opinião. O risco de não detetar uma distorção material devido a fraude é maior do que o risco de não detetar uma distorção material devido a erro, dado que a fraude pode envolver conluio, falsificação, omissões intencionais, falsas declarações ou sobreposição ao controlo interno;
- obtemos uma compreensão do controlo interno relevante para a auditoria com o objetivo de conceber procedimentos de auditoria que sejam apropriados nas circunstâncias, mas não para expressar uma opinião sobre a eficácia do controlo interno do Grupo;

- 
- avaliamos a adequação das políticas contabilísticas usadas e a razoabilidade das estimativas contabilísticas e respetivas divulgações feitas pelo órgão de gestão;
 - concluímos sobre a apropriação do uso, pelo órgão de gestão, do pressuposto da continuidade e, com base na prova de auditoria obtida, se existe qualquer incerteza material relacionada com acontecimentos ou condições que possam suscitar dúvidas significativas sobre a capacidade do Grupo para dar continuidade às suas atividades. Se concluirmos que existe uma incerteza material, devemos chamar a atenção no nosso relatório para as divulgações relacionadas incluídas nas demonstrações financeiras consolidadas ou, caso essas divulgações não sejam adequadas, modificar a nossa opinião. As nossas conclusões são baseadas na prova de auditoria obtida até à data do nosso relatório. Porém, acontecimentos ou condições futuras podem levar a que o Grupo descontinue as suas atividades;
 - avaliamos a apresentação, estrutura e conteúdo global das demonstrações financeiras consolidadas, incluindo as divulgações, e se essas demonstrações financeiras consolidadas representam as transações e acontecimentos subjacentes de forma a atingir uma apresentação apropriada;
 - comunicamos com os encarregados da governação, entre outros assuntos, o âmbito e o calendário planeado da auditoria, e as conclusões significativas da auditoria incluindo qualquer deficiência significativa de controlo interno identificado durante a auditoria.

A nossa responsabilidade inclui ainda a verificação da concordância da informação constante do relatório de gestão consolidado com as demonstrações financeiras consolidadas.

RELATO SOBRE OUTROS REQUISITOS LEGAIS E REGULAMENTARES

Sobre as demonstrações orçamentais

Auditamos as demonstrações orçamentais anexas da Entidade que compreendem a demonstração do desempenho orçamental, a demonstração da execução orçamental da receita (que evidencia um total de receita cobrada líquida de **10.865.488,36 euros**), a demonstração da execução orçamental da despesa (que evidencia um total de despesa paga líquida de reposições de **10.217.709,64 euros**) e a demonstração de execução do plano plurianual de investimentos relativas ao exercício findo em **31 de dezembro de 2021**.

O Órgão de gestão é responsável pela preparação e aprovação das demonstrações orçamentais no âmbito da prestação de contas da entidade. A nossa responsabilidade consiste em verificar que foram cumpridos os requisitos de contabilização e relato previstos na Norma de Contabilidade Pública (NCP) 26 do Sistema de Normalização Contabilística para as Administrações Públicas.

Em nossa opinião, as demonstrações orçamentais anexas estão preparadas, em todos os aspetos materiais, de acordo com a NCP 26 do Sistema de Normalização Contabilística para as Administrações Públicas.



Não foi feita a consolidação orçamental pelo facto de as entidades participadas não estarem sujeitas à mesma disciplina orçamental, assim como não terem contabilidade orçamental e, conseqüentemente, os registos e as demonstrações orçamentais da receita e da despesa, que são a base para as operações de consolidação.

Sobre o relatório de gestão consolidado

Em nossa opinião, o relatório de gestão consolidado foi preparado de acordo com as leis e regulamentos aplicáveis em vigor e a informação nele constante é coerente com as demonstrações financeiras consolidadas auditadas e demonstrações orçamentais, não tendo sido identificadas incorreções materiais.

Bragança, 06 de junho de 2022

Fernando José Peixinho de Araújo Rodrigues (ROC n.º 1047)
em representação da S.R.O.C. n.º 92 – Fernando Peixinho & José Lima, SROC, Lda.

DRAFT



RELATÓRIO E PARECER DO REVISOR OFICIAL DE CONTAS

Ex.^{mos} Membros da Assembleia Municipal do Município de Vila Flor
Ex.^{mo} Senhor Presidente da Câmara Municipal de Vila Flor
Ex.^{mos} Senhores Vereadores da Câmara Municipal de Vila Flor

Ex.^{mos} Senhores,

INTRODUÇÃO

1. De acordo com o preceituado na alínea e) do n.º 2 do art.º 77.º da Lei n.º 73/2013, de 03 de setembro, cumpre-nos submeter à apreciação de V. Exas o Relatório e Parecer do Revisor Oficial de Contas, relativo ao exercício findo em **31 de dezembro de 2021**.

ÂMBITO

2. No âmbito das atribuições estipuladas no referido preceito, relativas aos documentos de prestação de contas consolidadas do exercício:
- 2.1. Acompanhámos a atividade do Município, tendo recebido do Órgão Executivo e dos responsáveis pela gestão e controlo financeiro da atividade municipal as informações e esclarecimentos solicitados;
 - 2.2. Verificámos a regularidade dos livros e registos contabilísticos neles constantes e a adequabilidade e conformidade dos documentos que lhes serviram de suporte;
 - 2.3. Verificámos o cumprimento das disposições legais aplicáveis à atividade do Município, com especial destaque para a Lei n.º 8/2012 e a Lei n.º 73/2013;
 - 2.4. Efetuámos os procedimentos conducentes à obtenção da prova sobre a titularidade dos bens e valores do Município, assim como dos valores sob a sua custódia;
 - 2.5. Verificámos a conformidade dos critérios valorimétricos que serviram de base à mensuração dos diferentes elementos do ativo, passivo, gastos e rendimentos com as divulgações feitas no anexo às demonstrações financeiras consolidadas;
 - 2.6. Confirmámos que o balanço consolidado, a demonstração consolidada dos resultados por natureza, a demonstração consolidada das alterações no património líquido, a demonstração consolidada dos fluxos de caixa e o anexo às demonstrações financeiras consolidadas foram preparados de acordo com os princípios de contabilidade geralmente aceites, constantes do SNC-AP (Sistema de



Normalização Contabilística para as Administrações Públicas), à exceção das anotações constantes da certificação legal das contas consolidadas;

2.7. É nossa convicção que os documentos que integram a prestação de contas consolidadas traduzem, de forma verdadeira e apropriada, em todos os aspetos materialmente relevantes, à data do encerramento das contas consolidadas, sob a condição das limitações e ou desacordos expressos na certificação legal das contas consolidadas;

2.8. É nossa opinião que o relatório de gestão consolidado está em conformidade com as demonstrações financeiras consolidadas e demonstrações orçamentais consolidadas.

PARECER

3. Face ao anteriormente exposto somos de parecer que a Assembleia Municipal, enquanto Órgão Deliberativo, proceda à apreciação do relatório de gestão consolidado e demonstrações financeiras consolidadas referentes ao exercício de 2021, e ainda as demonstrações orçamentais consolidada, com as reservas e as ênfases constantes da certificação legal das contas consolidadas.

Bragança, 06 de junho de 2022

Fernando José Peixinho de Araújo Rodrigues (ROC n.º 1047)
em representação da S.R.O.C. n.º 92 – Fernando Peixinho & José Lima, SROC, Lda.